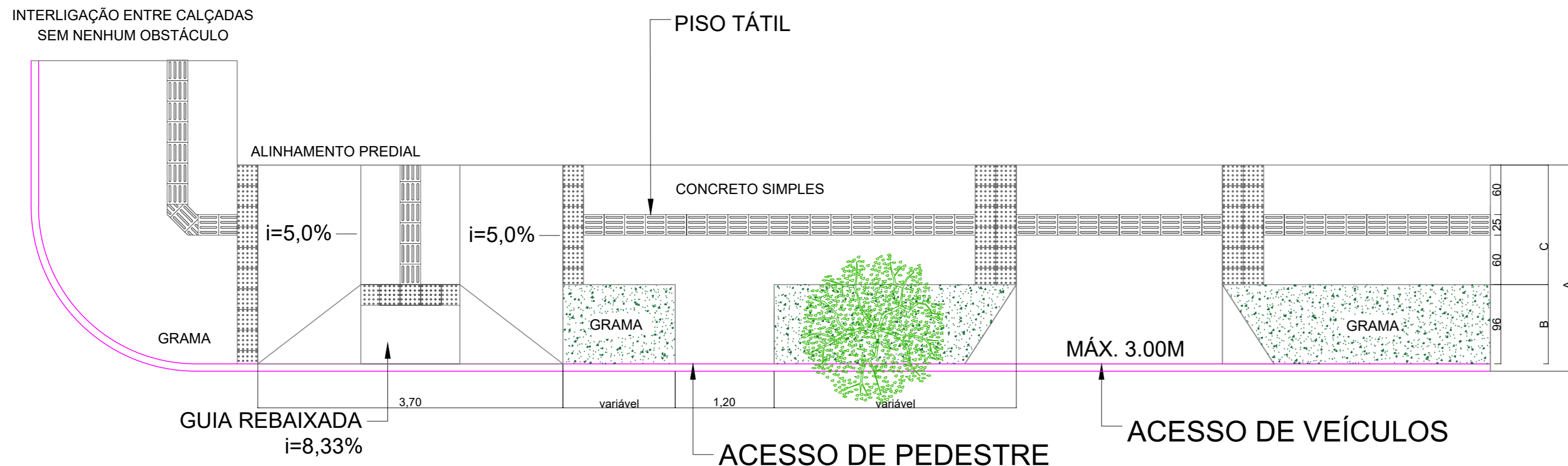
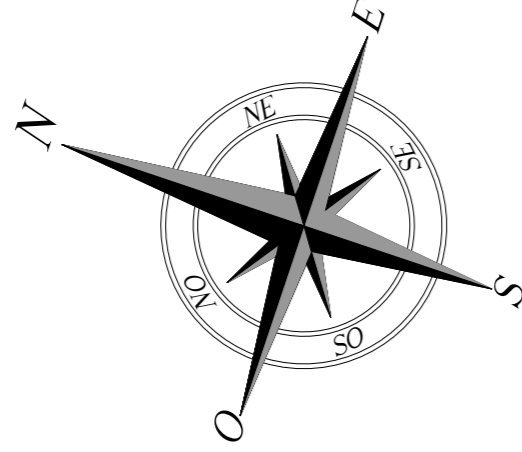


## ANEXO II - CALÇADA PADRÃO TIPO 2

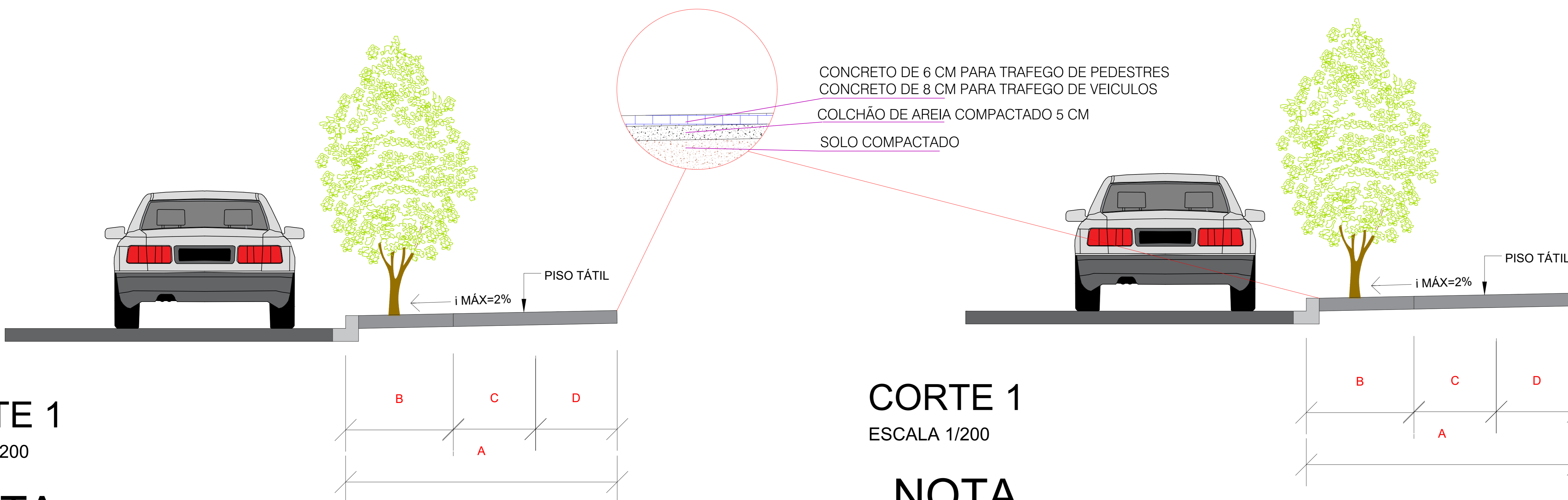


TRECHO	REGULARIZAÇÃO	MEIO FIO	PISO EM CONCRETO	RAMPAS	GRAMA
RUA DAS AZALEIAS	1096,50 m <sup>2</sup>	763,00 m	653,58 m <sup>2</sup>	10und	302,82 m <sup>2</sup>



## Planta Baixa

### Seção Genérica



**CORTE 1**  
ESCALA 1/200

# NOTA

- A: DIMENSÃO TOTAL DA CALÇADA = 2,50M - (i MÁX. = 2%)  
B: FAIXA DE SERVIÇO = 0,96M  
C: FAIXA DE CAMINHABILIDADE = 1,45M

- GUIA REBAIXADA (  $i = 8,33\%$  )  
LARGURA DO PISO TÁTIL = 0,25M  
ALTURA MEIO FIO = 0,12M

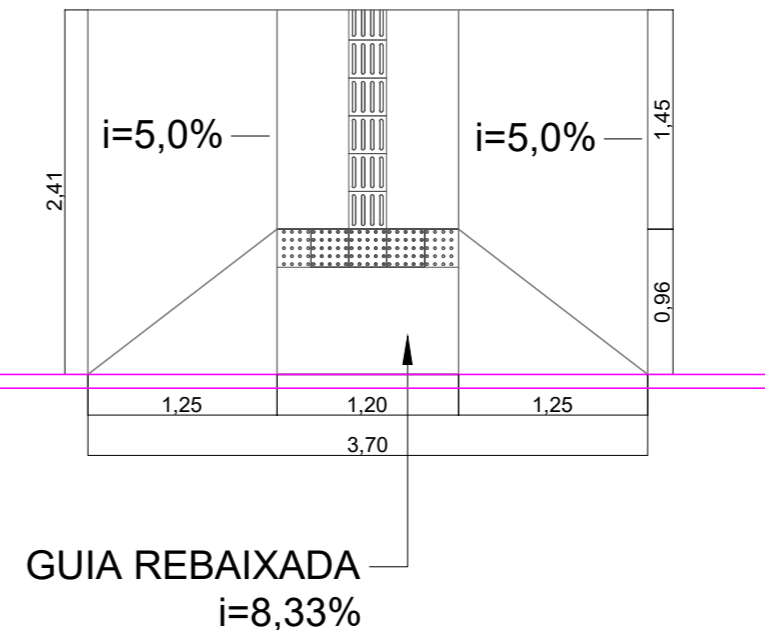
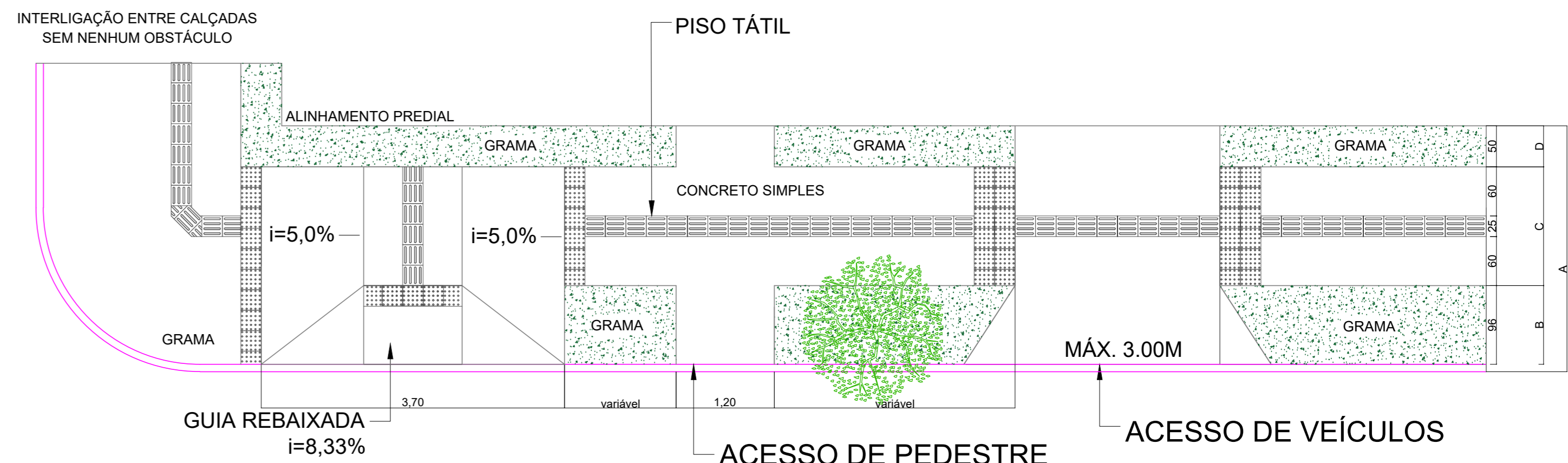
CORTE 1  
ESCALA 1/200

## NOTA

- A: DIMENSÃO TOTAL DA CALÇADA = 3,00M - (i MÁX. = 2%)  
 B: FAIXA DE SERVIÇO = 0,96M  
 C: FAIXA DE CAMINHABILIDADE = 1,45M  
 D: FAIXA DE ACESSO = 0,50M

- GUIA REBAIXADA (  $i = 8,33\%$  )  
LARGURA DO PISO TÁTIL = 0,25M  
MEIO FIO = 0,12M

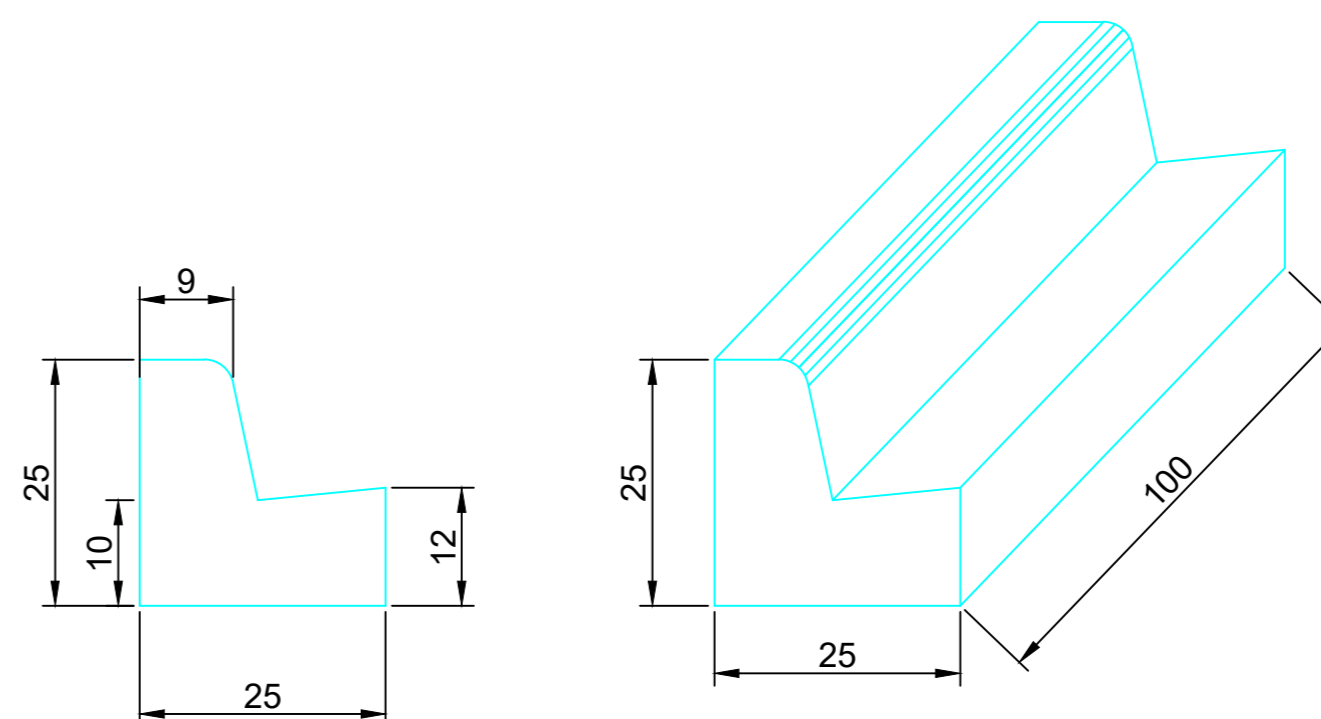
## ANEXO II - CALÇADA PADRÃO TIPO 3



# Planta baixa rampa

Seção Genérica para todo o Trecho

Esc: 1/25


















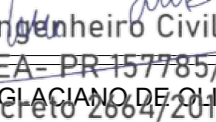

### Detalhe Meio - Fio

Seção Genérica para todos os Trechos

ESC: Sem Escala

## LEGENDA

-  MEIO-FIO EXISTENTE
-  MEIO-FIO A EXECUTAR
-  ALINHAMENTO PREDIAL
-  ALINHAMENTO CANTEIRO
-  TUBULAÇÃO D:40 CM EXISTENTE
-  TUBULAÇÃO D:60 CM EXISTENTE
-  TUBULAÇÃO D:40 CM EXECUTAR
-  TUBULAÇÃO D:60 CM EXECUTAR
-  BOCAS DE LOBO EXISTENTE
-  BOCAS DE LOBO EXECUTAR
-  RAMPA DE ACESSIBILIDADE EXECUTAR
-  RAMPA DE ACESSIBILIDADE EXISTENTE
-  CALÇADA EXECUTAR
-  CALÇADA SEM ALTERAÇÕES
-  PAV. ASFALTICA ÁREA A EXECUTAR

<p>RESPONSÁVEL TÉCNICO PELO PROJETO</p> <p></p> <p><b>Glaciano de Oliveira</b> Engenheiro Civil CREA - 22K-57785/0 ENS. GLACIANO DE OLIVEIRA Secretário 26/04/2018</p>	<p></p>
<p>ASSINATURA</p>	
<p>RESPONSÁVEL TÉCNICO PELA OBRA</p>	
<p>ASSINATURA</p>	
<p>PROPRIETÁRIO DA OBRA</p>	
<p>ASSINATURA</p>	
<p>PREFEITURA MUNICIPAL DE SÃO JORGE D'OESTE</p>	<p>APPROVAÇÃO DA SAÚDE</p>

**ADMINISTRAÇÃO 2025/2028**

PROPRIETÁRIO		<b>PREFEITURA MUNICIPAL DE SÃO JORGE D'OESTE</b>									
OBRA		RUA DAS AZALÉIAS									
LOCAL		LOTEAMENTO BATTISTELLA									
PROJETO		<b>PLANTA DE PAVIMENTAÇÃO EM PAVER</b>								FRANCHA	
PLANTA BAIXA/CORTE/DETALHE										<b>FL</b> <b>2/4</b>	
QUADRA	LOTE N.º	DATA	<b>JULHO</b>	2023	ESCALA	INDICADA	ÁREA	1.096,50 M²	DESENHO		
									RESUMO A. MARMITT		